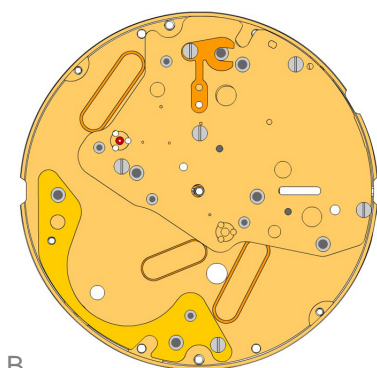
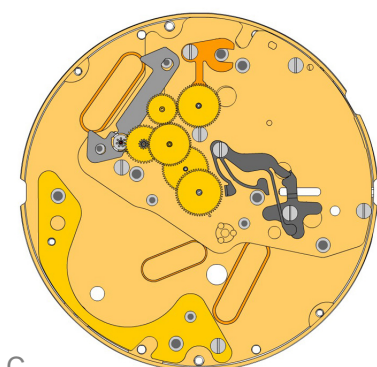





















A

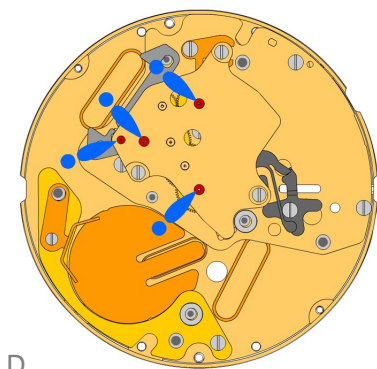
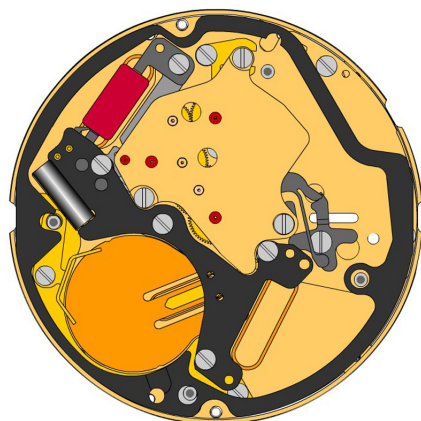



B

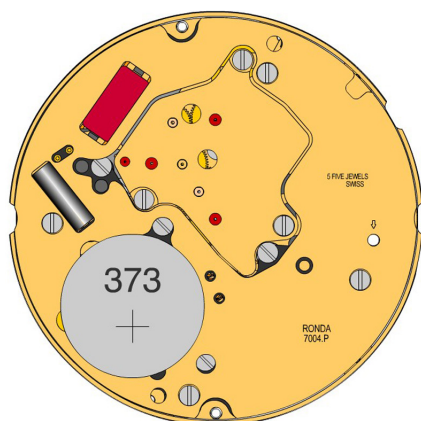
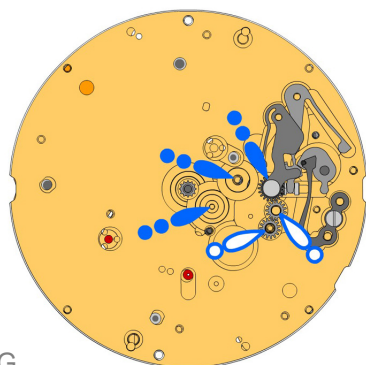
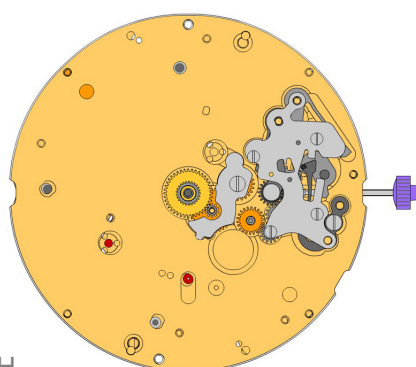


C





2000.669.G 1.		Platine dessous
3305.363.CO 2.		Chaussée avec entraoneur B (Aig.1)
2030.028.CO 3.		Pont de centre Pont de centre tenue par 4 vis 4000.250.
4000.250 4.		Vis
3406.039 5.		Ressort-friction Ressort-friction tenue par 1 vis 4000.250.
2130.181.CO 6.		Plaque de maintien combinée Plaque de maintien combinée tenue par 1 vis 4000.250.
4000.250 7.		Vis
3016.028 8.		Levier de tirette Levier de tirette tenue par 1 vis 4000.249.
4000.249 9.		Vis
3016.027 10.		Levier stop Levier stop tenue par 1 vis 4000.249.
4000.249 11.		Vis
3622.044 12.		Stator
3715.105.RK 13.		Rotor
3147.060.CO 14.		Roue intermédiaire
3122.070.CO 15.		Roue moyenne
3136.174.CO 16.		Roue de seconde au centre (Aig.1)
3004.203.CO 17.		Renvio seconde
3136.182.CO 18.		Axe de petit seconde
3136.173.CO 19.		Roue de seconde au centre (Aig.1)





**D**

**E**

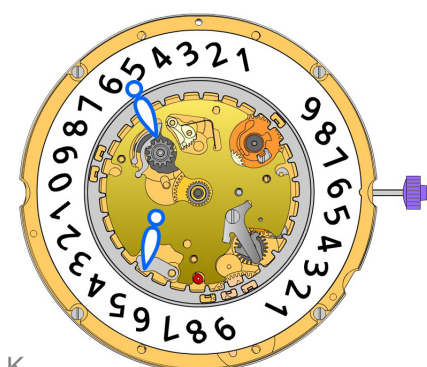
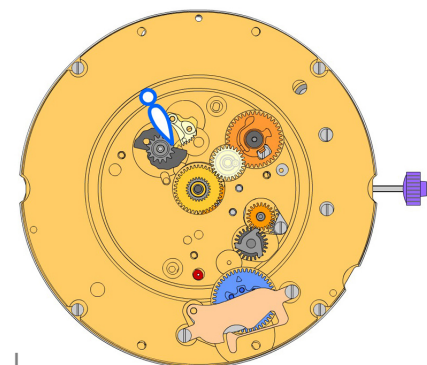
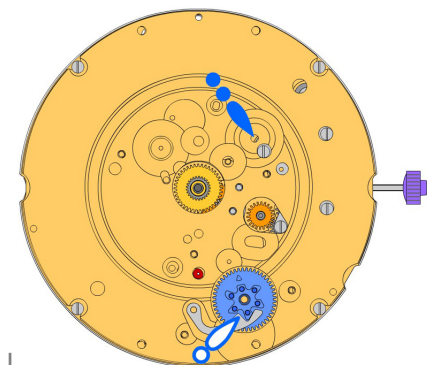
2020.170.G 20.		<b>Pont de rouage</b> Pont de rouage tenue par 3 vis 4000.244.
4000.244 21.		<b>Vis</b>
3603.080 22.		<b>Isolateur pile</b>
3601.120.G 23.		<b>Bride pile +</b> Bride pile tenue par 1 vis 4000.248.
4000.248 24.		<b>Vis</b>
3503.071 25.		<b>Tube</b>
3612.196 26.		<b>Module électronique</b> Module électronique tenue par 5 vis 4000.250.
4000.250 27.		<b>Vis</b>
3603.081 28.		<b>Entretoise</b>
2130.183.G.7004P 29.		<b>Couvre-module électronique</b> Couvre-module électronique tenue par 4 vis 4000.244.
4000.244 30.		<b>Vis</b>
3600.032.HGF 31.		<b>Pile 381</b>


**F**

**G**

**H**

2000.669.G 32.		Platine
3017.054.CO 33.		Tirette
3905.063 34.		Sautoir de tirette (3 positions) Sautoir de tirette tenue par 1 vis 4000.250. Mise en tension du ressort.
4000.282 35.		Vis
3001.061.FI 36.		Pignon coulant

3015.077 37.		Bascule (3 positions) Mise en tension du ressort.
3004.200 38.		Renvoi de correcteur
3004.200 39.		Renvoi de correcteur
3015.078.CO 40.		Bascule de renvoi (3 positions) Mise en tension du ressort.

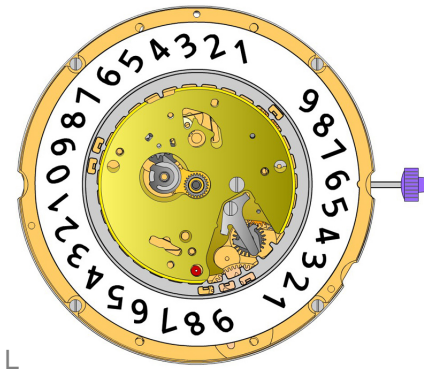
2130.194 41.		Couvre-mécanisme Couvre-mécanisme tenue par 4 vis 4000.305.
4000.305 42.		Vis
3000.194.CO 43.		Tige mise à l'heure
3004.204 44.		Renvoi de intermédiaire
3007.079.CO 45.		Roue de minuterie
2130.185 46.		Pont de minuterie Pont de minuterie tenue par 1 vis 4000.278.
4000.278 47.		Vis
3301.296.CO 48.		Roue des heures retro (Aig.1)
3147.066.CO 49.		Roue intermédiaire correcteur








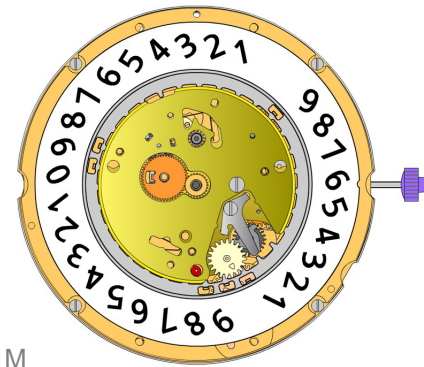
2000.672.G 50.		<b>Platine rétro</b> Platine rétro tenue par 4 vis 4000.248.
4000.248 51.		<b>Vis</b>
3004.220 52.		<b>Roue entraîneuse dizaines</b> Positionnement de la dent courte de la roue entraîneuse des dizaines en direction le centre du mouvement.
3500.072 53.		<b>Sautoir des dizaines</b>





2130.187 54.		<b>Plaque de maintien du sautoir des dizaines</b> Plaque de maintien du sautoir des dizaines tenue par 2 vis 4000.279. Mise en tension du ressort.
4000.279 55.		<b>Vis</b>
3004.208.CO 56.		<b>Roue entraîneuse de quantième</b>
3147.061 57.		<b>Roue intermédiaire de quantième</b>
3404.006.CO 58.		<b>Came des jours (12h)</b> Placer les fournitures selon image.
3406.032 59.		<b>Rateau des jours</b>
3406.031 60.		<b>Levier de rateau des jours</b>
3507.059.CO 61.		<b>Roue correcteur de quantième</b>

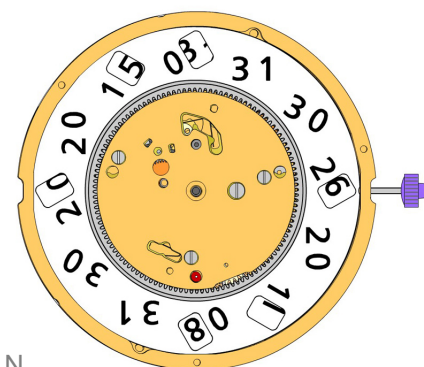
2130.191 62.		<b>Plaque de calendrier</b>
3905.068 63.		<b>Ressort correcteur de quantième</b> Ressort correcteur de quantième tenue par 1 vis 4000.244.
3905.066 64.		<b>Ressort levier rateau des jours</b> Mise en tension du ressort.
3500.069 65.		<b>Sautoir des jours</b> Mise en tension du ressort.
3500.068 66.		<b>Sautoir de quantième</b>
3504.234.A6.1.A 67.		<b>Indicateur des unités (standard)</b> Marquage de l'indicateur à 3 heures.












2130.192 68.		<b>Plaque de maintien de l'indicateur de quantième</b> Plaque de maintien de l'indicateur de quantième tenue par 1 vis 4000.250.
4000.250 69.		<b>Vis</b>
3905.064 70.		<b>Ressort sautoir de quantième</b> Insertion du ressort sautoir de quantième dans l'ouverture.
3907.047 71.		<b>Flasque doigt des jours</b> Tige en pos III: Avancer la couronne jusqu'au saut de la date. Tige en pos II: Avancer la date jusqu'à la marquage à 3 heures.
3004.211 72.		<b>Doigt des jours</b> Positionnement de la pointe du doigt des jours contre la pignon de came de jour en tournant en sens inversé.

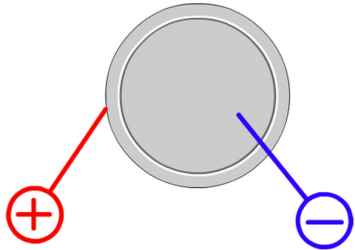


3004.212 73.		<b>Roue entraîneuse des jours</b> Insertion de la dent de la roue entraîneuse des jours dans la fente du doigt des jours dans le sens inversé.
3401.082.FI 74.		<b>Pignon indicateur des jours</b>
3147.062 75.		<b>Roue intermédiaire dizaines</b> Positionnement de la flèche radial vers l'extérieur.
3315.003 76.		<b>Clinquant</b>

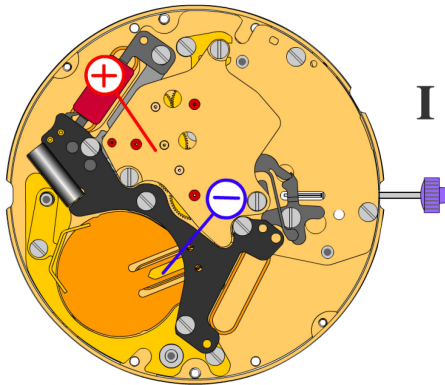


3504.236.A6.1.A 77.		<b>Indicateur des dizaines (standard)</b> Marquage de l'indicateur à 3 heures.
2130.193.G 78.		<b>Plaque de maintien du mécanisme de quantième</b> Plaque de maintien du mécanisme de quantième tenue par 3 vis 4000.320.
4000.320 79.		<b>Vis</b>
3506.077.G 80.		<b>Support de cadran intermédiaire</b> Version polie en premier.
3506.076.G 81.		<b>Support de cadran</b>

8200 82.		<b>Moebius 8200</b>
9014 83.		<b>Moebius 9014</b>
124 84.		<b>Jismaa 124</b>
9020 85.		<b>Moebius 9020</b>

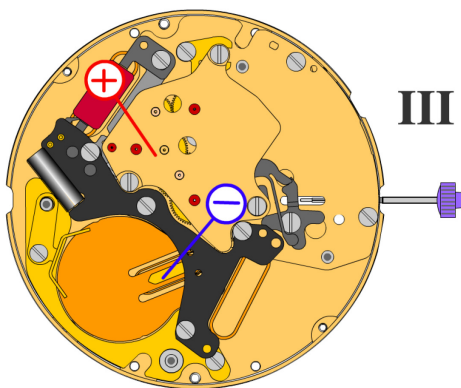


Pile	<b>381</b>
Tension	<b>1.55 V</b>


**I**

*Tige de mise à l'heure en position I, calendrier hors engrenage, intervalle de mesure 60 s pour la marche et la consommation:*

Consommation typique	<b>1.43 <math>\mu</math>A</b>
Consommation maximale	<b>3.10 <math>\mu</math>A</b>
Marche	<b>-10s/M. .. +20s/M.</b>
Limite inférieure de la tension de fonctionnement	<b>1.20 V</b>


**III**

*Tige de mise à l'heure en position III, intervalle de mesure 60 s:*

Typical consumption	<b>0.10 <math>\mu</math>A</b>
Maximal consumption	<b>0.30 <math>\mu</math>A</b>